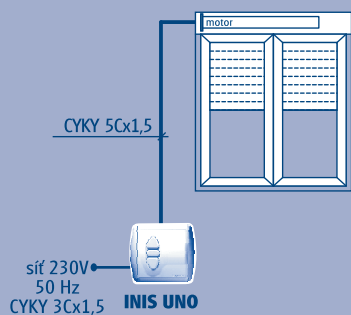
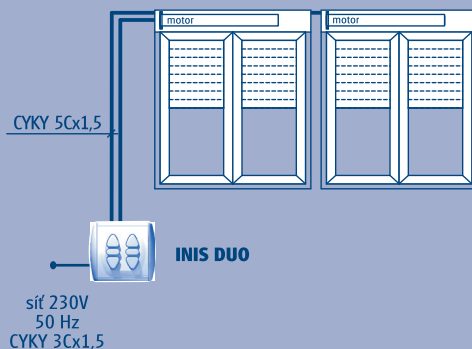


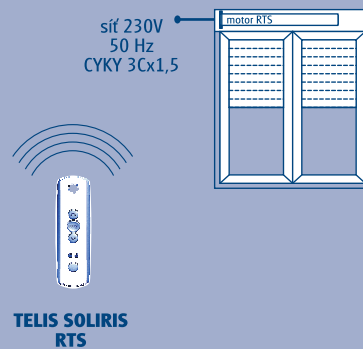
Ovládání spínačem v místě



Ovládání spínačem v místě

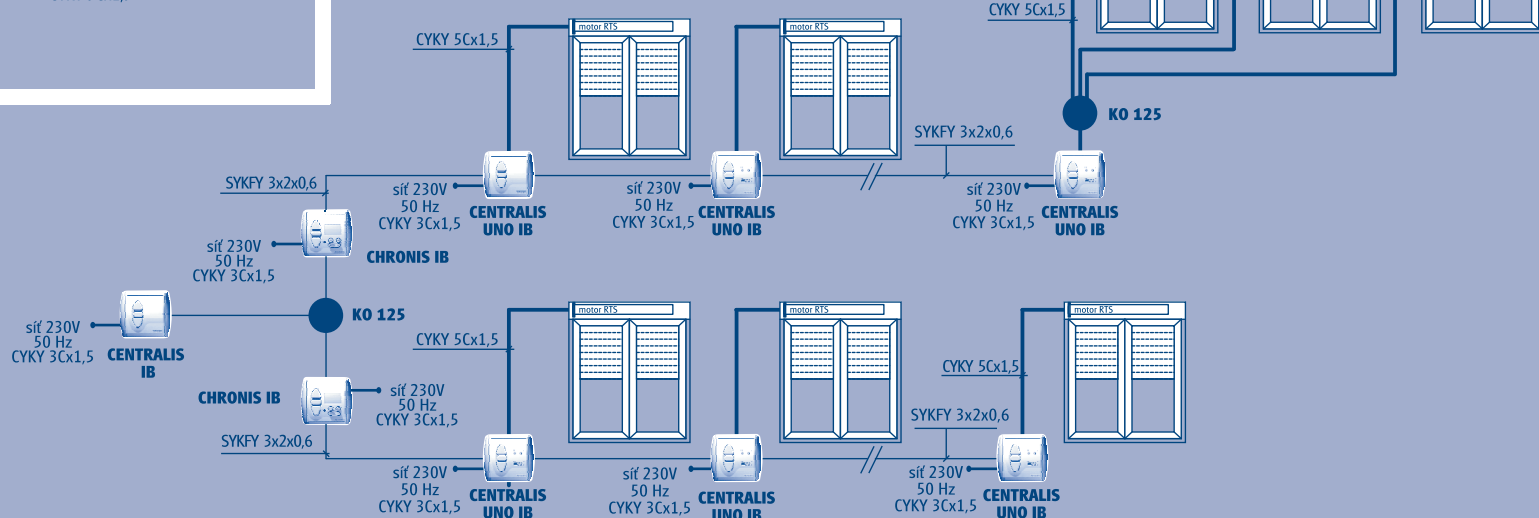
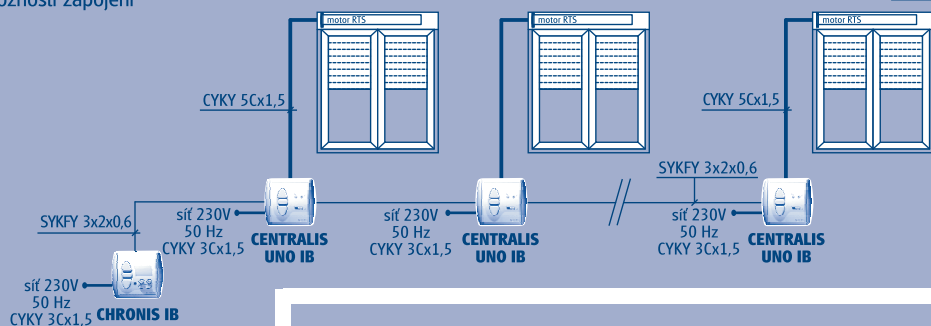


Ovládání dálkově pomocí motoru s integrovaným přijímačem



- Krabice pod vypínače musí být typ KPR – 68.
- Krabice pro roletové spínače doporučujeme umístit vedle okna, případně vedle spínače osvětlení ve stejné výšce jako ostatní spínače.
- Centrální časový spínač doporučujeme umístit do obývacího pokoje, halu, případně do zádveří ve výšce ramen.
- Motory lze umístit vlevo i vpravo v závislosti na elektropřípravě. Motor má příkon 75 – 170 W dle velikosti rolety.
- Další typy zapojení konzultujte s našimi techniky.

Možnosti zapojení



Objednatel zajistí vyznačení elektrického, vodovodního a plynového vedení v místě montáže a zároveň upozorní zhotovitele.

Objednatel je srozuměn a zavazuje se zajistit připravenost. V případě, že připravenost nezajistí, zavazuje se uhradit zhotoviteli pláný výjezd a vícenáklady s tím spojené.

datum, podpis objednatele