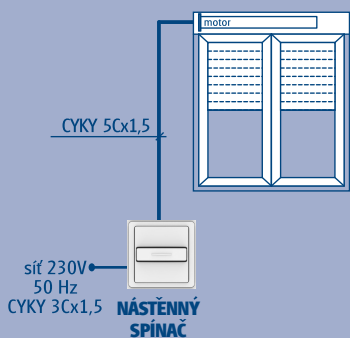
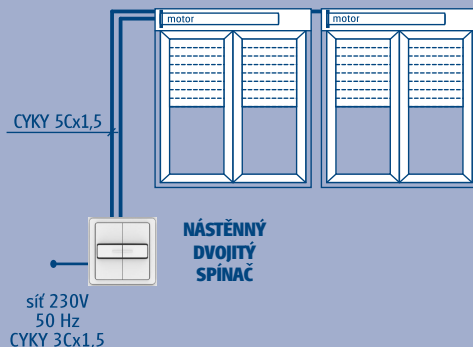


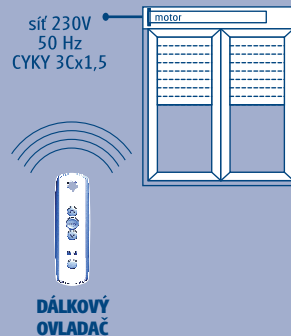
Ovládání spínačem v místě



Ovládání spínačem v místě



Ovládání dálkově pomocí motoru s integrovaným přijímačem

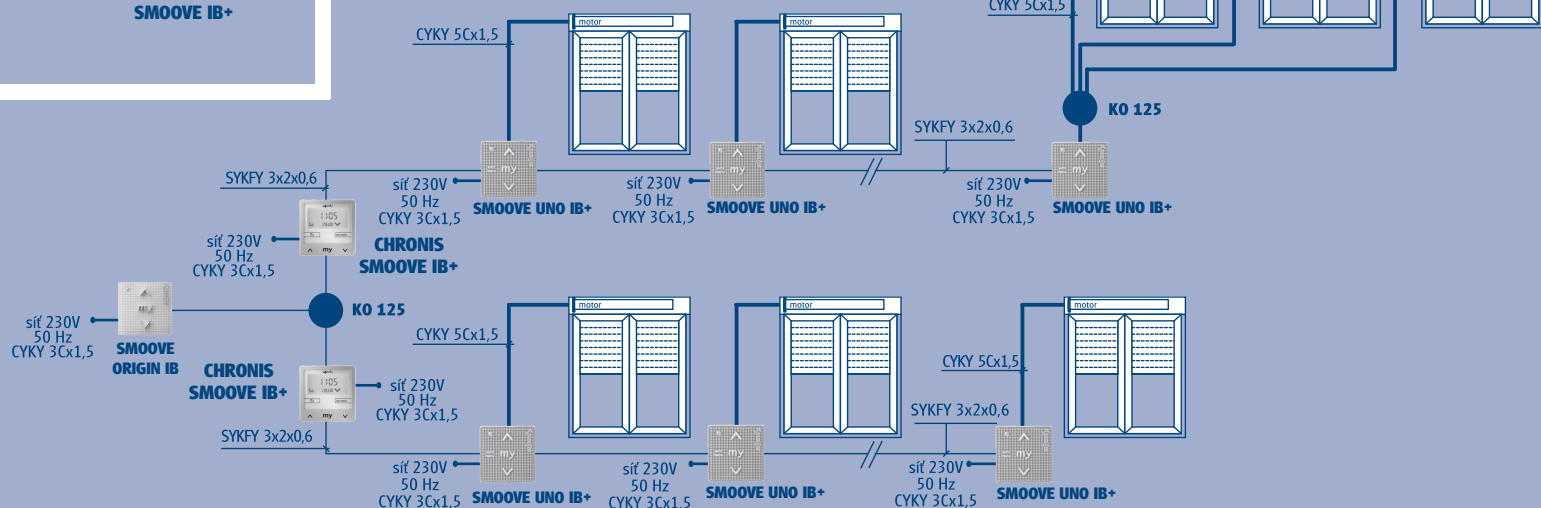
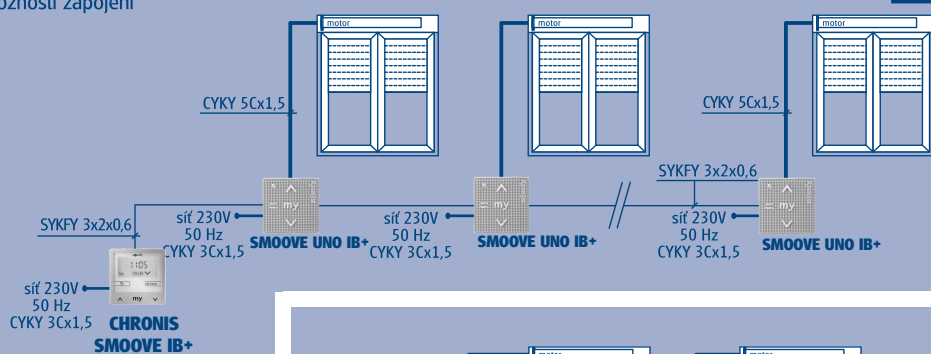


Ovládání dálkově pomocí motoru s baterií a solárním panelem (bez elektropřípravy)



- Krabice pod vypínače musí být typ KPR - 68.
- Krabice pod roletové spínače doporučujeme umístit vedle okna, případně vedle spínače osvětlení ve stejné výšce jako ostatní spínače.
- Centrální časový spínač doporučujeme umístit do obývacího pokoje, haly, případně do zádveří ve výšce ramen.
- Motory lze umístit vlevo i vpravo v závislosti na elektropřípravě. Přívodní kabel vyved'te vždy na straně.
- Pokud se montuje roleta do otvoru na okno, pak vyved'te kabel nahore v rohu u okenního rámu.
- Motor má příkon 75 - 170 W dle velikosti rolety.
- V případě malého okenního rámu, může být po montáži v komoře okna viditelný upevňovací šroub.

Možnosti zapojení



Objednatel zajistí vyznačení elektrického, vodovodního a plynového vedení v místě montáže a zároveň upozorní zhotovitele.

Zákazník si zajistí před montáží rolet namontování kovových nebo plastových parapetů.

Objednatel je srozuměn a zavazuje se zajistit připravenost.

V případě, že připravenost nezajistí, zavazuje se uhradit zhotoviteli pláný výjezd a vícenáklady s tím spojené.

datum, podpis objednatel